

Hur går det lokala arbetet med de Globala målen?

Jan Pettersson

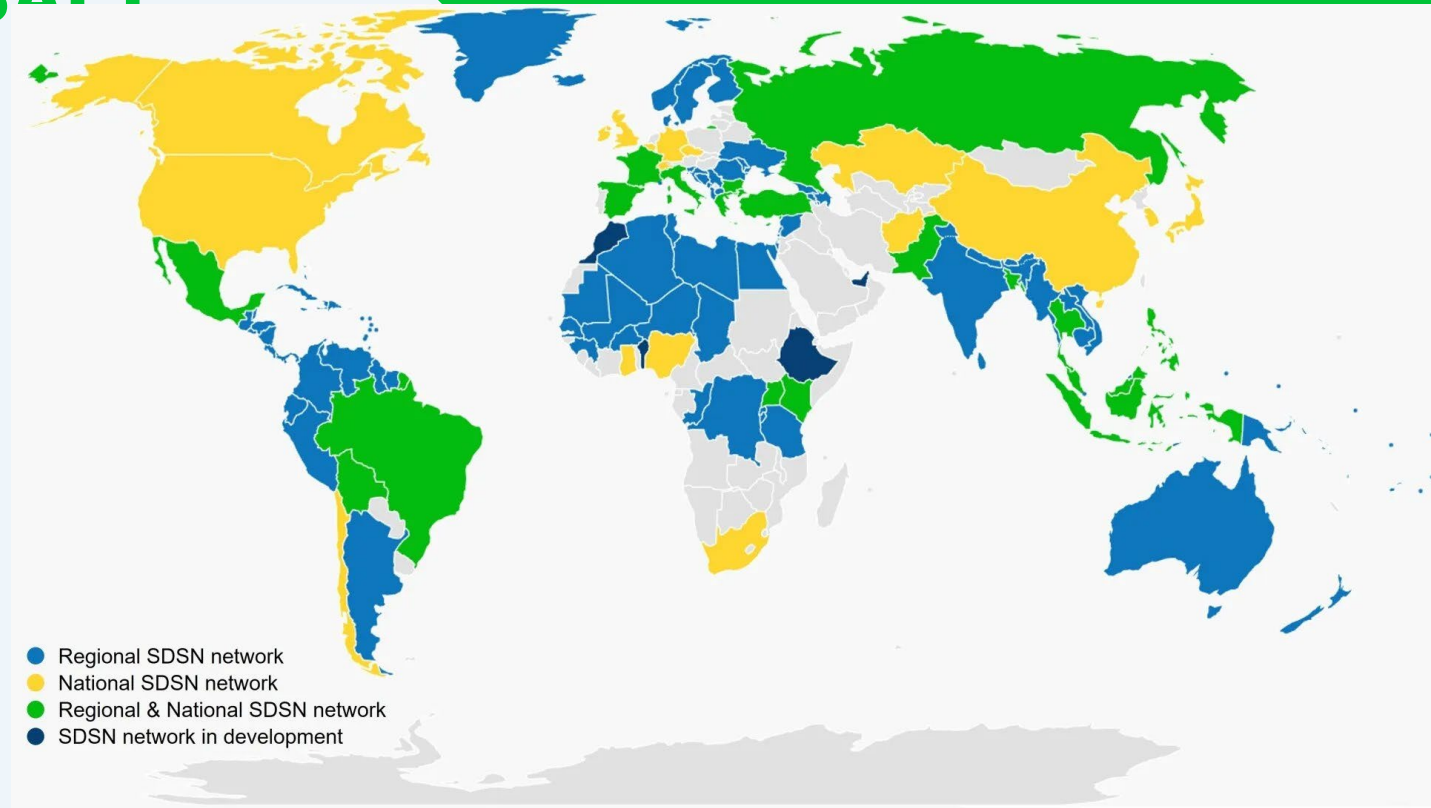
**Göteborgs universitet
SDSN Northern Europe**



Sustainable Development Solutions Network SDSN - ETT GLOBALT

NÄTVERK

- verkar under överinseende av FN:s generalsekreterare
- mobiliserar vetenskaplig och teknisk expertis
- bidrar till praktiska lösningar för hållbar utveckling
- stöttar implementeringen av de globala målen och Parisavtalet
- Mer än 1700 medlemmar i 50 nätverk på 6 kontinenter



Sustainable Development Solutions Network Northern Europe (SDSN NE)

Iceland

Connecting the Nordic members

Norway

Sweden

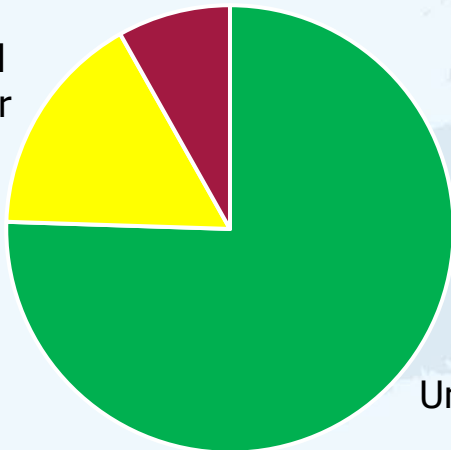
Finland

Denmark

Foundations, Civil Society and Other Organizations

Research Institutes

Universities



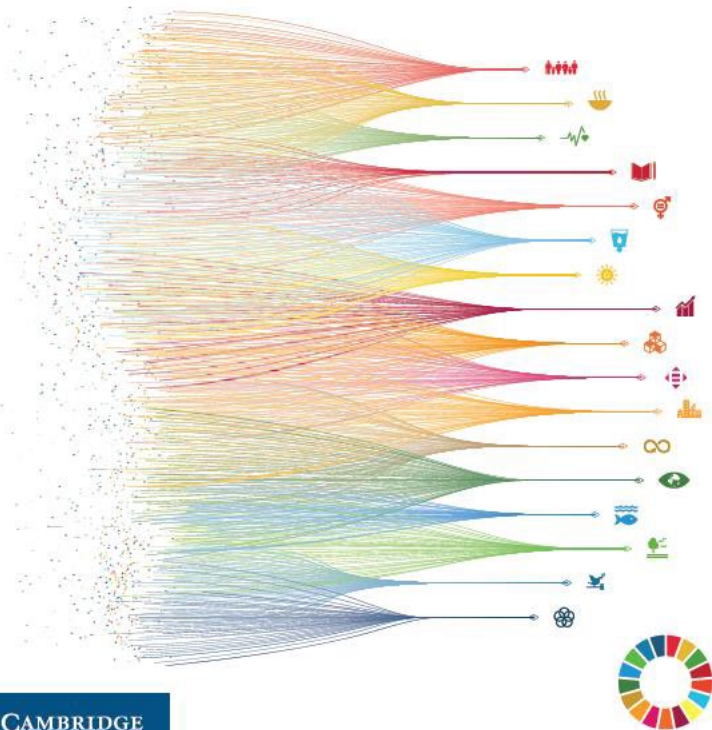
65 SDSN members

SDSN rapporterar globalt om utvecklingen i arbetet med Agenda 2030



SUSTAINABLE DEVELOPMENT REPORT 2022

From Crisis to Sustainable Development: the SDGs as Roadmap to 2030 and Beyond
Includes the SDG Index and Dashboards



CAMBRIDGE

Global editions



Regional editions



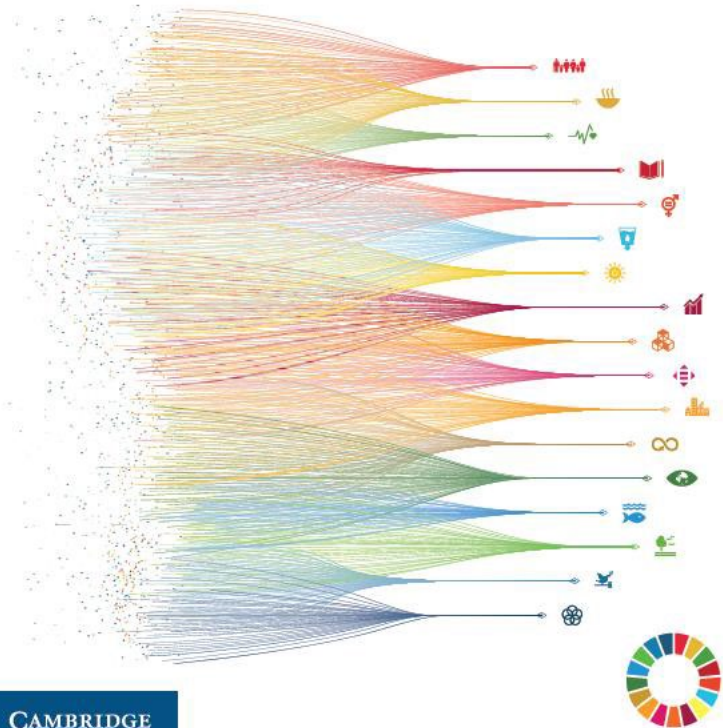
Subnational editions





SUSTAINABLE DEVELOPMENT REPORT 2022

From Crisis to Sustainable Development:
the SDGs as Roadmap to 2030 and Beyond
Includes the SDG Index and Dashboards



CAMBRIDGE

Nationellt SDG-index baserat på ett stort antal indikatorer (statistiska data) som är relaterade till de globala målen för hållbar utveckling

2022 års rapport kan laddas ner här:

Website: <https://www.sdgindex.org/>


Data visualization: <https://dashboards.sdgindex.org/>

Referens:

Sachs, J., Lafortune, G., Kroll, C., Fuller, G., Woelm, F. (2022). From Crisis to Sustainable Development: the SDGs as Roadmap to 2030 and Beyond. Sustainable Development Report 2022. Cambridge University Press.

SDG-index har fått stort genomslag

European Institutions



Sustainable Development Goals and the environment in Europe: a cross-country analysis and 39 country profiles



Sustainable development in the European Union

Monitoring report on progress towards the SDGs in an EU context

2021 edition



National decision-makers & institutions



Commenting on the country's accomplishment, Prime Minister and Chairman of the Finnish Commission for Sustainable Development Sanna Marin shared: "Credit for this recognition is due to all Finns, who work persistently to build a more sustainable society. We are proud of our ranking, but we still have a lot to do in order to achieve all of the Sustainable Development Goals by 2030."



Ministerin Karoline Edtstadler (ÖVP)
/ picture: dpa

Bei der Umsetzung der Nachhaltigkeitsziele hat sich Österreich auf Platz 6 verbessert, wie Kanzleramtsministerin Karoline Edtstadler verkündet.



Mainstream and specialized media



Press Release: The EU Should Make 2021 the "Super Year" for Achieving the Sustainable Development Goals in Europe and Globally, Shows New Report by SDSN and IEEP



How the EU can jumpstart progress towards the SDGs



SDG Index Finds No European Country on Track, Green Deal Brings Potential



ODD : la France se classe 9e dans le classement européen du SDSN



OVERALL PERFORMANCE

COUNTRY RANKING

SWEDEN

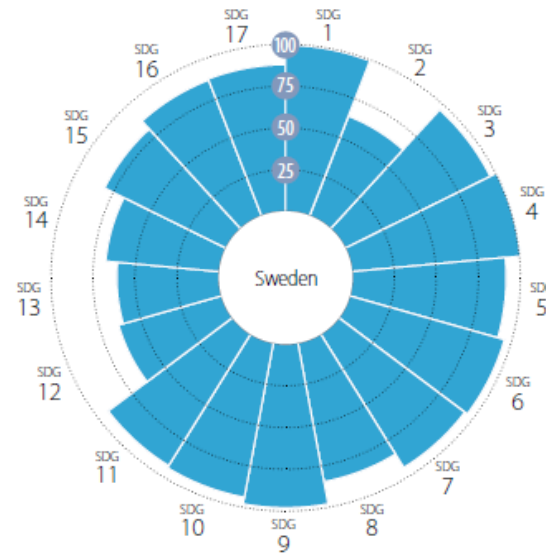
3 /163

COUNTRY SCORE



REGIONAL AVERAGE: 77.2

AVERAGE PERFORMANCE BY SDG



SDG DASHBOARDS AND TRENDS



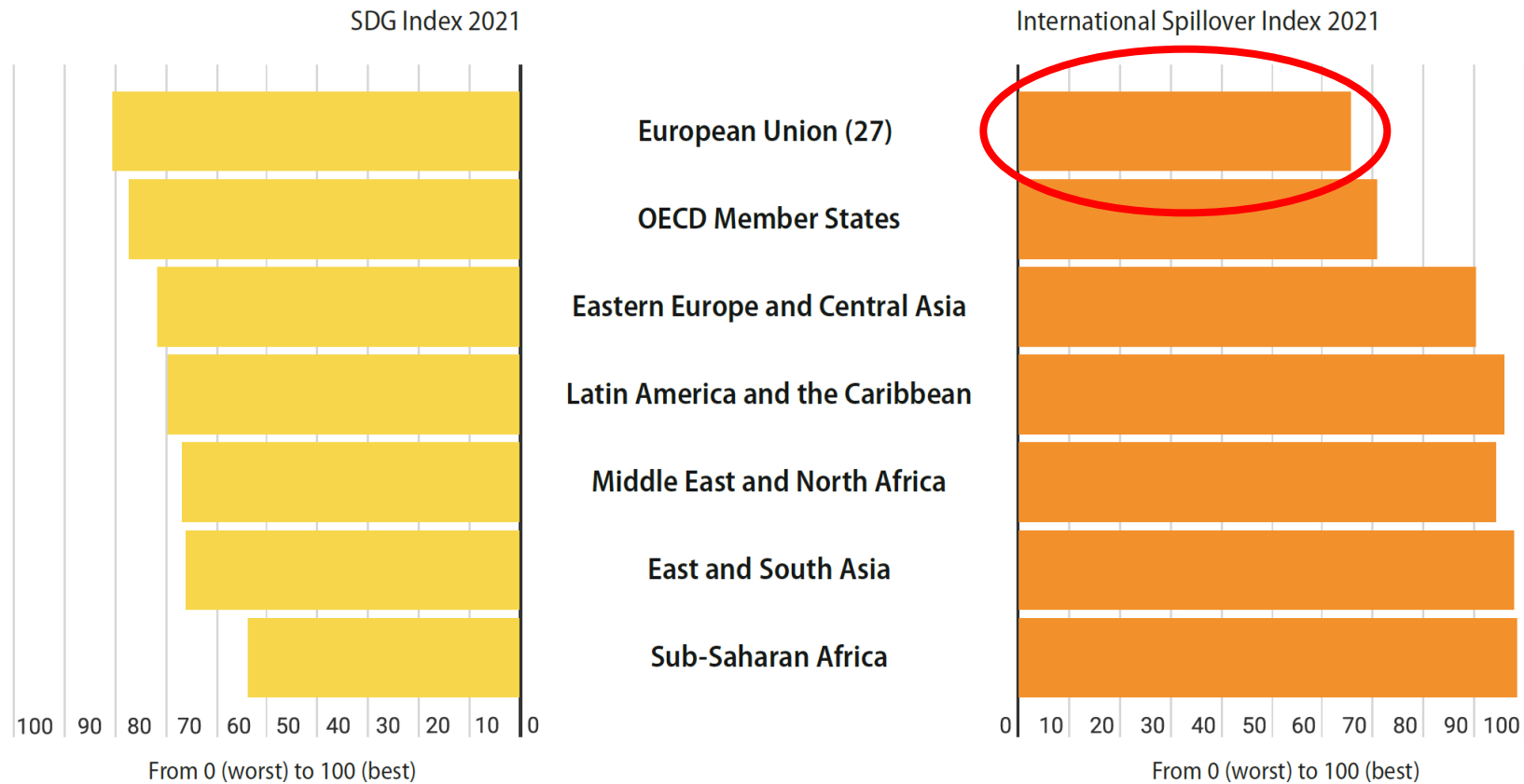
■ Major challenges
 ■ Significant challenges
 ■ Challenges remain
 ■ SDG achieved
 ■ Information unavailable
↓ Decreasing
 → Stagnating
 ↗ Moderately improving
 ↑ On track or maintaining SDG achievement
 ● Information unavailable

Note: The full title of each SDG is available here: <https://sustainabledevelopment.un.org/topics/sustainabledevelopmentgoals>

Sveriges nationella resultat för 2022

Vad vi gör i Sverige påverkar internationellt - spillover effects

SDG Index Score versus International Spillover Index Score



- Höginkomstländer genererar negativa effekter internationellt
- I hög grad på grund av ohållbar konsumtion
- Både socioekonomiska och miljömässiga konsekvenser

Från nationell till lokal skala:

Mycket av arbetet för att nå de globala målen behöver utföras på lokal nivå

Behov på lokal nivå:

- Utvärdera hur nära ett samhälle är att uppnå målen
- Följa utveckling över tid
- Stärka mobiliseringen kring Agenda 2030

Utmaningar:

- Tillgång på statistiska data
- Agenda 2030 och de globala målen behöver lokaliseras
- Tolka vad målen betyder/motsvarar på lokal nivå





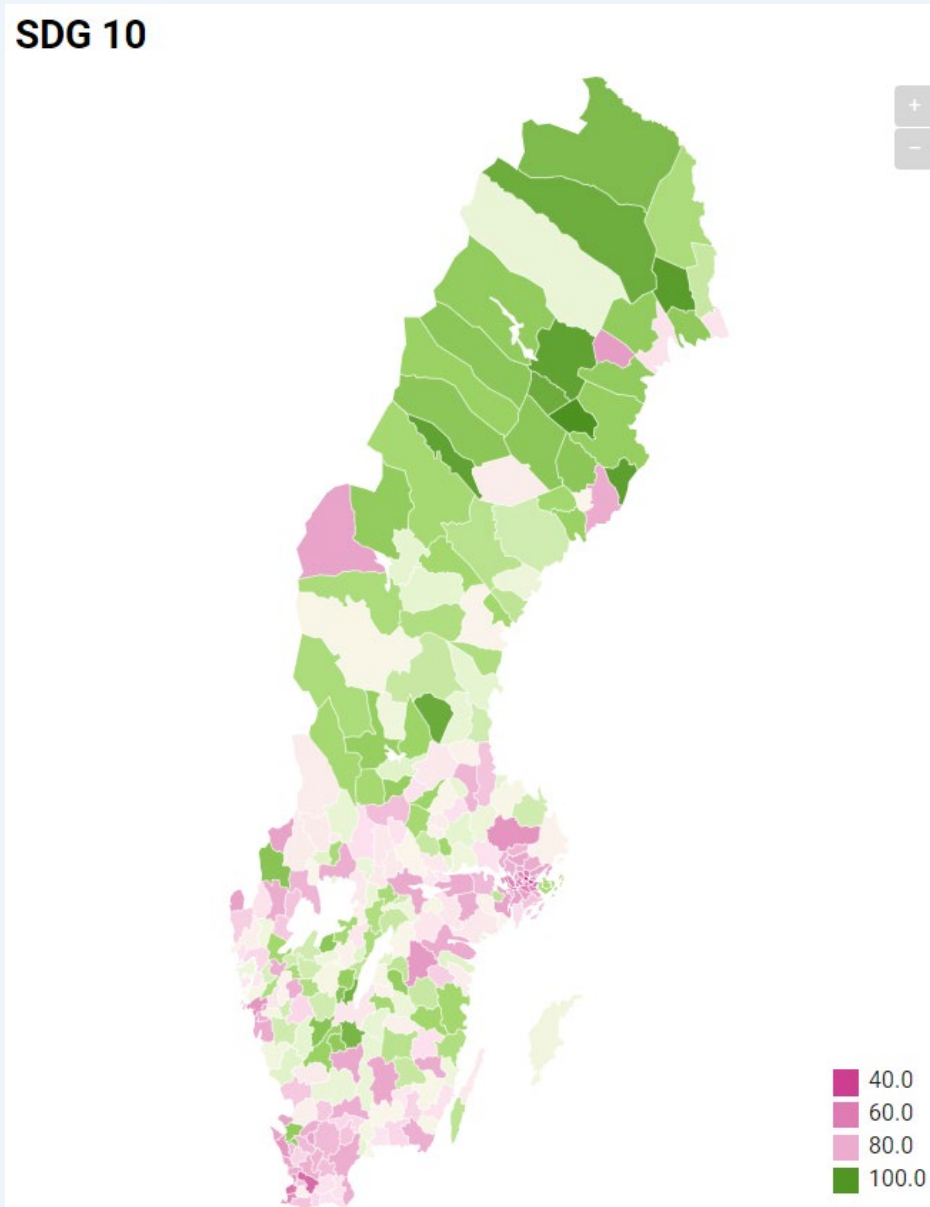
Arbete med att ta fram ett nytt SDG-index på kommunnivå för svenska kommuner pågår



Målsättningar

- Följa och utveckla arbetet med Agenda 2030
 - Bidra till ökad samverkan kring Agenda 2030
 - Årlig rapportering
- 

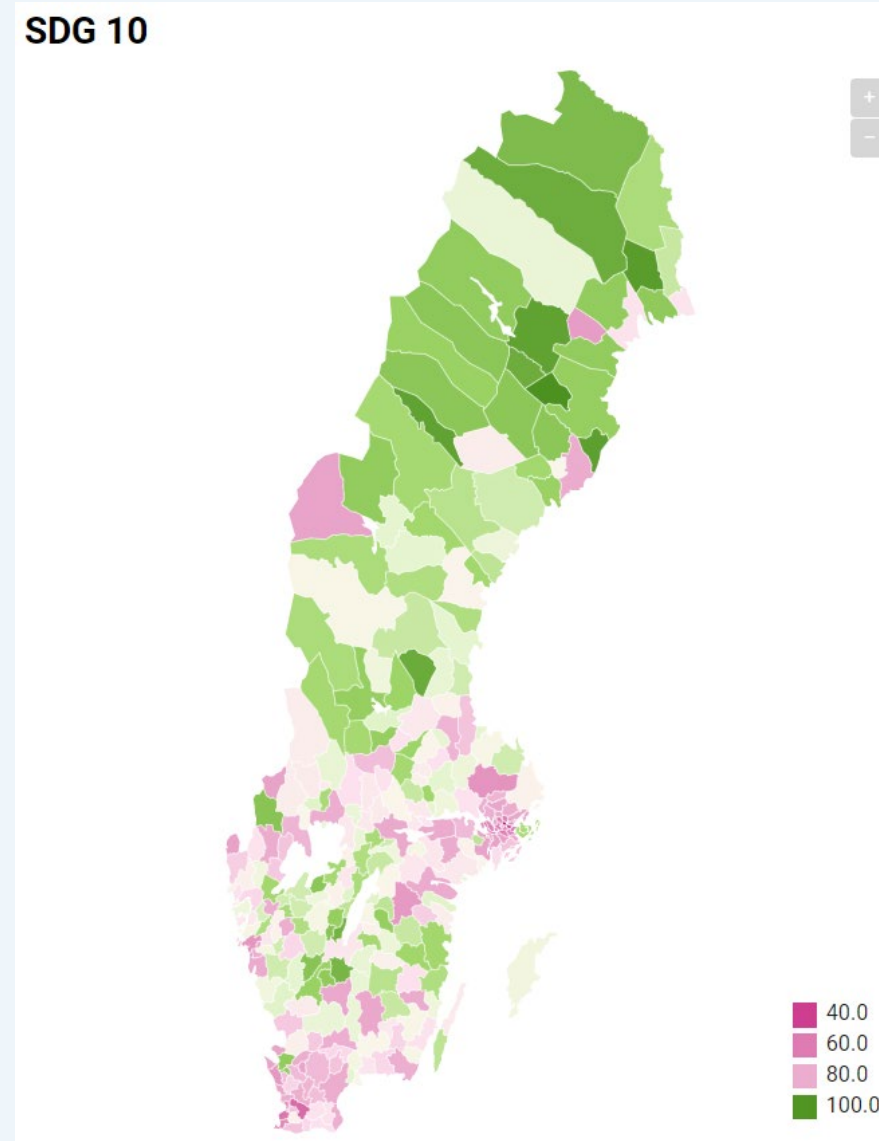
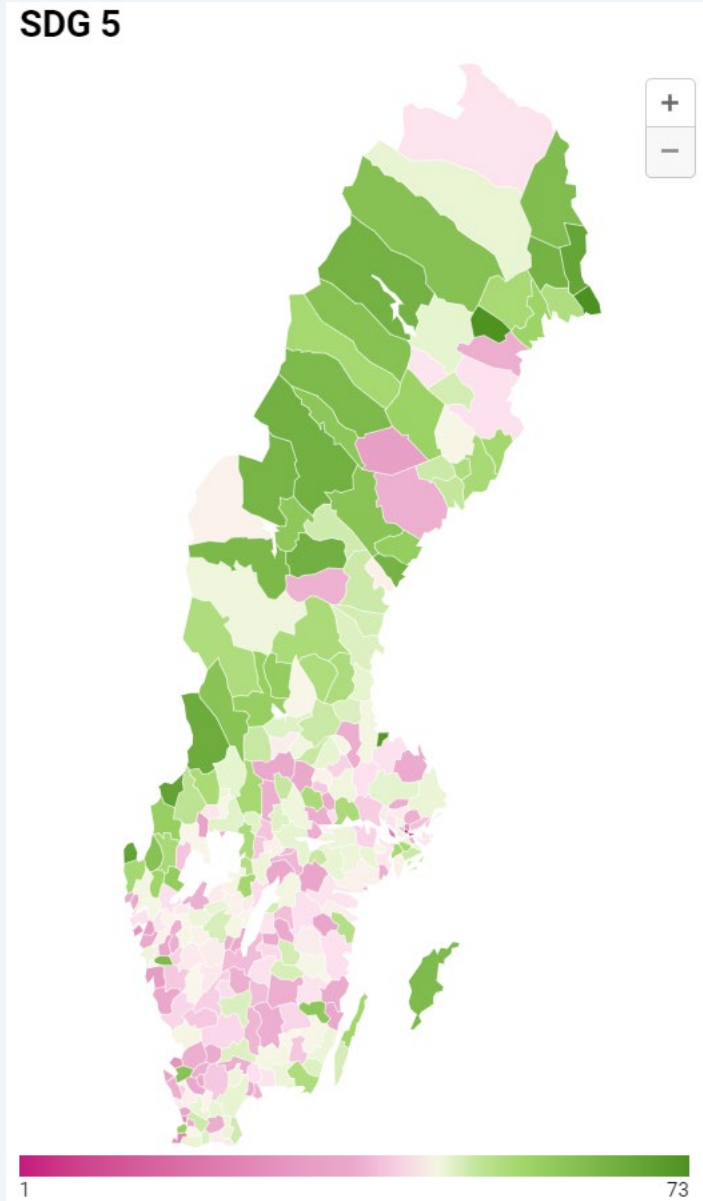
Exempel: Jämförelse på kommunnivå för SDG 10 Minskad ojämlikhet



- Stora regionala skillnader

Grön markering: har nått målet eller är nära måluppfyllelse

Exempel: Jämförelse på kommunnivå för SDG 5 (Jämställdhet) och SDG 10 (Minskad ojämlikhet)

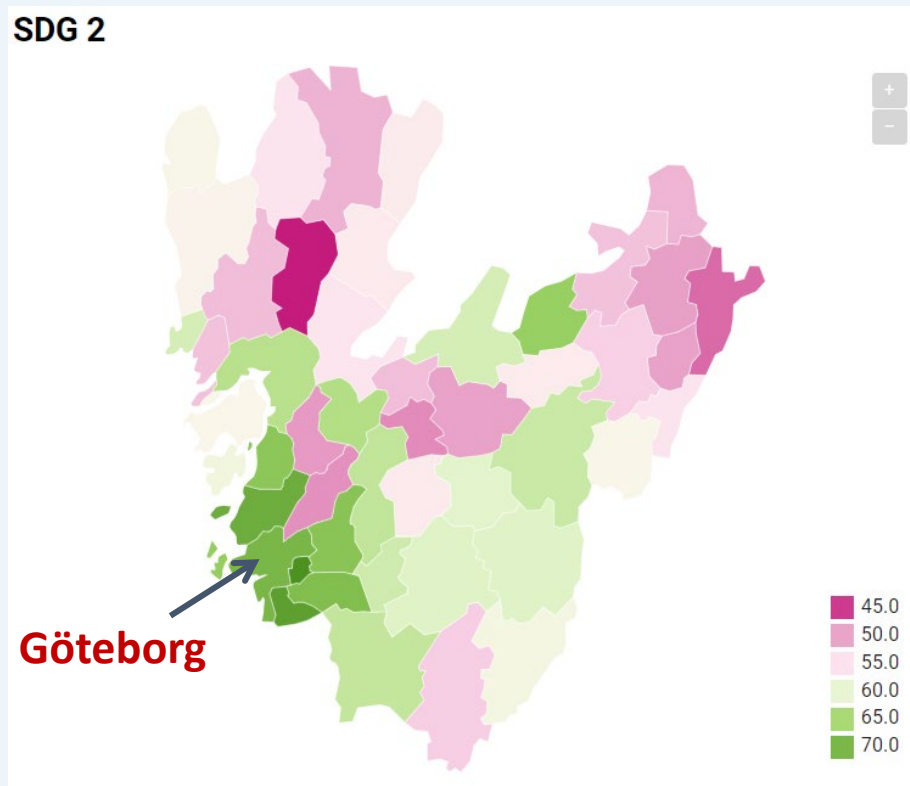


- Skillnader beroende på vilken SDG som studeras

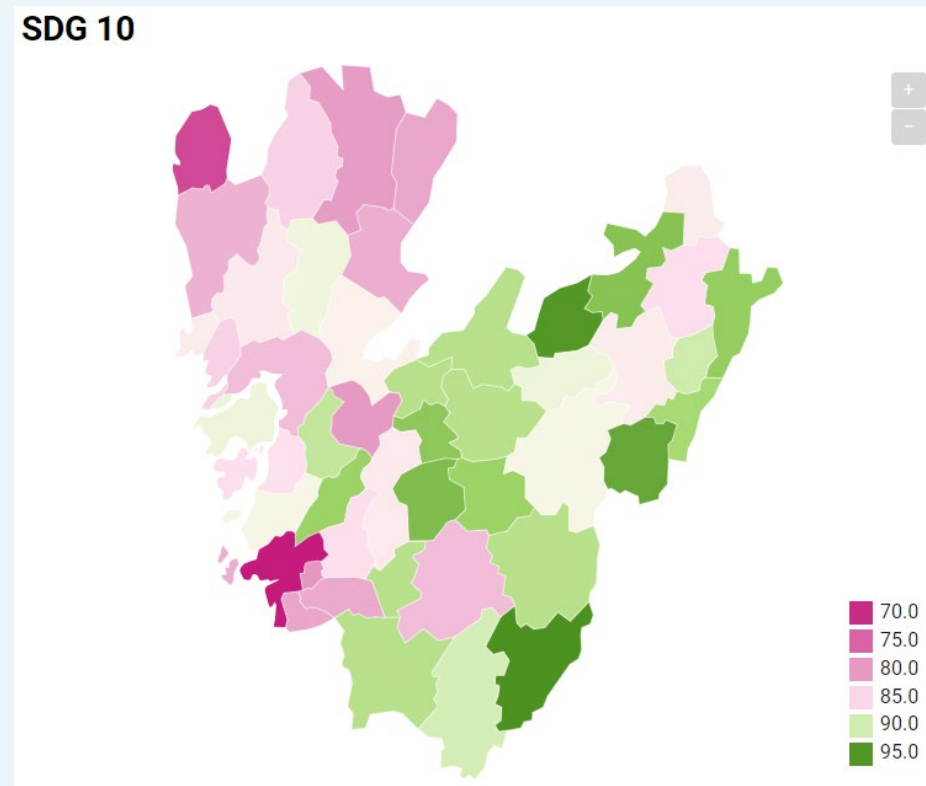
Grön markering:
har nått målet
eller är nära
måluppfyllelse

Jämförelse mellan SDG 2 och SDG 10 för Västra Götalands län

SDG 2 Ingen hunger (övervikt)



SDG 10 Minskad ojämlikhet

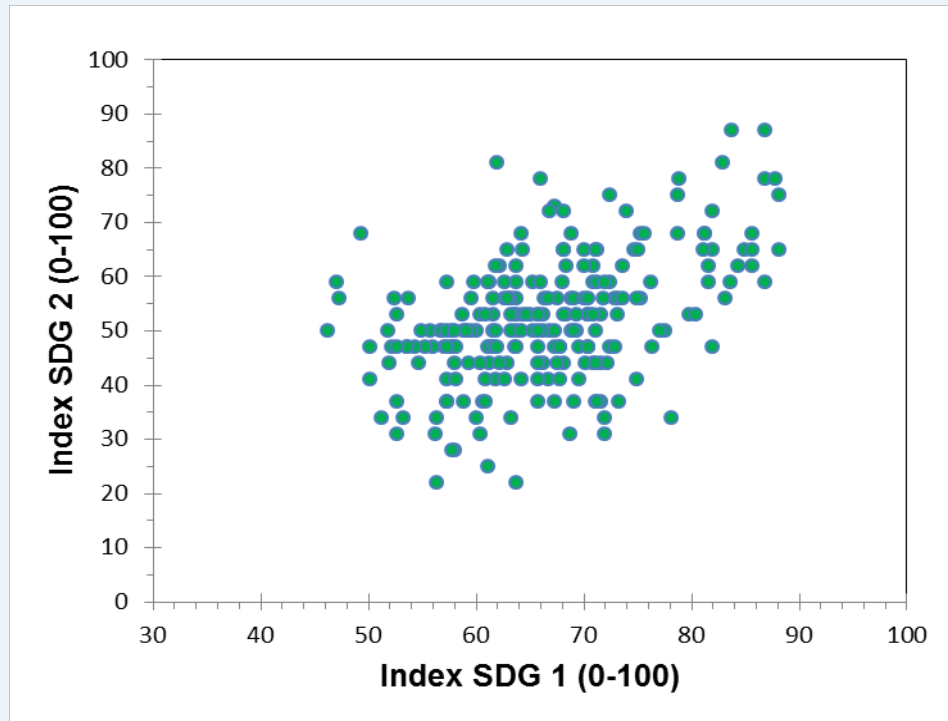


- Stora skillnader mellan stad och landsbygd
- Stora skillnader mellan närliggande kommuner



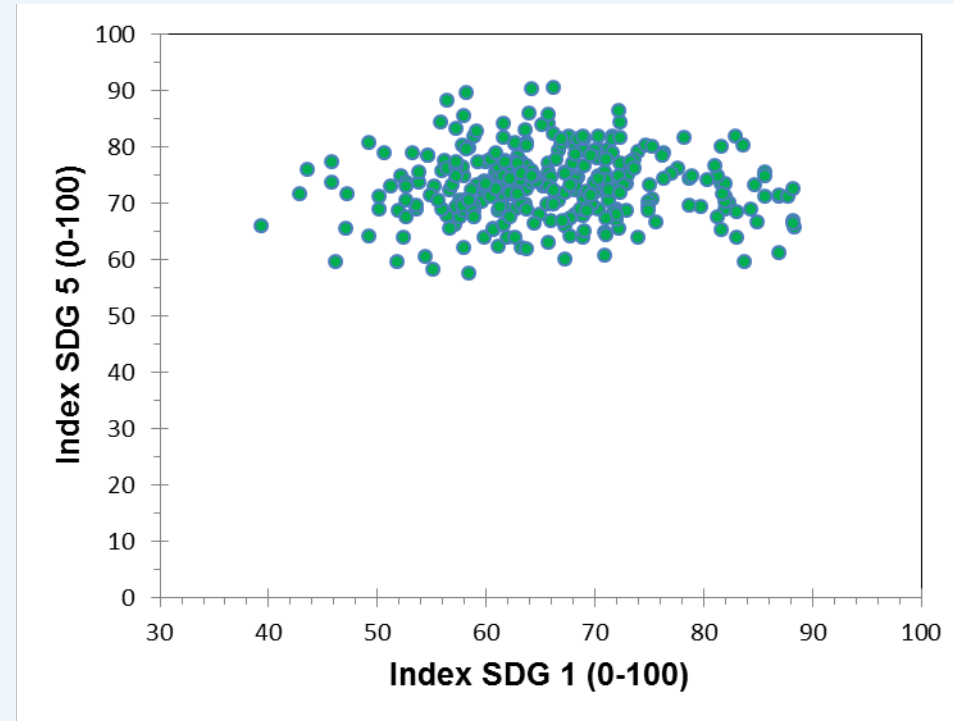
Målen är kopplade – viktigt för att identifiera och genomföra effektiva förbättringar

SDG 2 och SDG 1
Hunger och fattigdom



Koppling mellan övervikt och ekonomiska förutsättningar

SDG 5 och SDG 1
Jämställdhet och fattigdom



Varje punkt motsvarar en kommun

Fortsatt arbete



- Val av indikatorer (pågår)
 - Datatäckning
 - Relevans för svenska förhållanden
- Val av gränsvärden för måluppfyllelse (pågår)
 - Beräkna avstånd till satta mål
- Analys och syntes
- Konsultationer, feedback
- Presentation, workshops, webinarier mm

SDG-index kompletterar andra initiativ

SCB

- Samlar data (indikatorer) och rapporterar till FN
- Väljer också specifikt svenska indikatorer

Kolada

- Ett urval av indikatorer på kommunnivå som har identifierats som relevanta för SDG:erna
- Jämför en kommuns resultat med övriga kommuner
- Resultaten är inte direkt relaterade till målen inom Agenda 2030

Sammanfattning

- Nytt SDG-index på kommunnivå under utveckling
- Använder samma metod i alla regioner och kommuner

Användning av indexet:

- Kvantifierar måluppfyllelse inom Agenda 2030
- Följer tidsutvecklingen fram till 2030
- En startpunkt för diskussion och åtgärdsprogram på lokal och regional nivå

