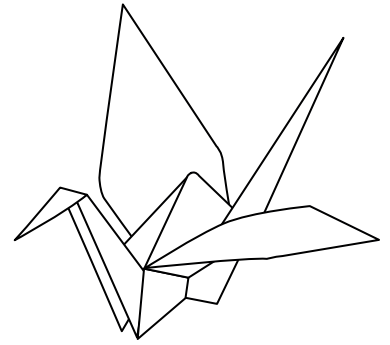


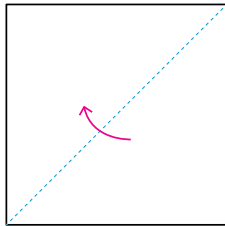


FN-förbundet  
UNA SWEDEN

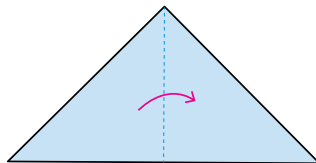
EN  
BÄTTRE  
VÄRLD



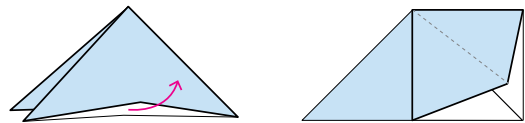
# Vik en trana för fred



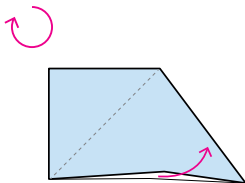
1. Vik det fyrkantiga papperet diagonalt.



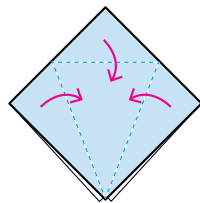
2. Vik det en gång till diagonalt.



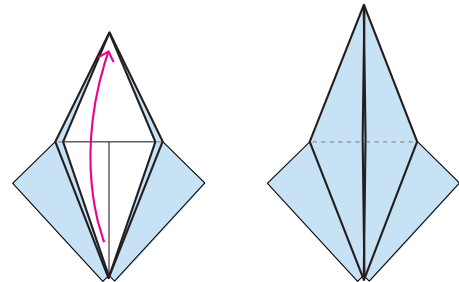
3. Dra ut papperet på ena sidan och vik till en fyrkant.



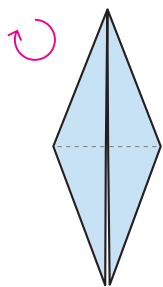
4. Vänd på tranan och upprepa.



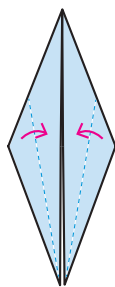
5. Vik in det vänstra och högra hörnet från det översta lagret mot mitten. Vik ner toppen.



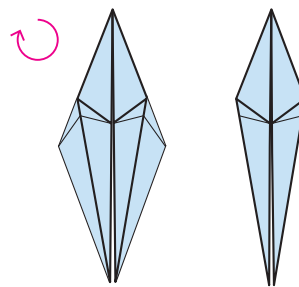
6. Vik upp det du gjort i punkt 5 och använd linjerna som stöd för nästa steg. Lyft det nedre hörnet uppåt. Vik in sidorna framför.



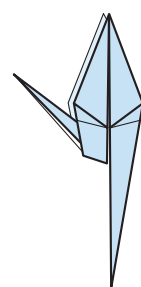
7. Vänd på tranan och upprepa steg 5–6. Nu är grunden till tranan klar.



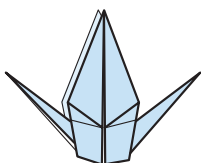
8. Vik in det övre lagret.



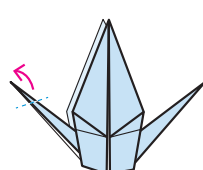
9. Vänd tranan och upprepa steg 8.



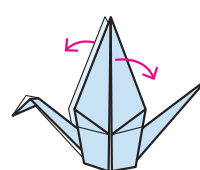
10. Vik benet så att det hamnar inne i den övre delen och tryck till.




11. Vik det andra benet på samma sätt och tryck till.



12. Vik ned den övre delen för att forma en näbb.



13. Böj vingarna så de hamnar rätt.



14. Klart!